

P-4001v / P-4002v

new Producto Nuevo | New product | Produit nouveau

RF Radiofrecuencia | Radio frequency | Radiofréquence

24V Motor 24V | 24V motor | Moteur 24V

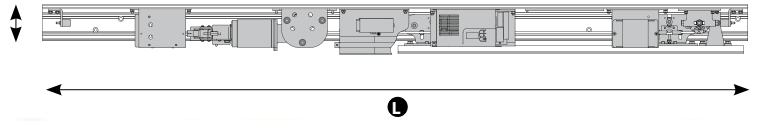
KIT Producto KIT | KIT product | Produit KIT

230V Alimentación 230v | Power supply 230v | Alimentation 230v

24x365 Uso intensivo | Intensive use | Usage intensif

Dimensiones / Dimensions / Dimensions

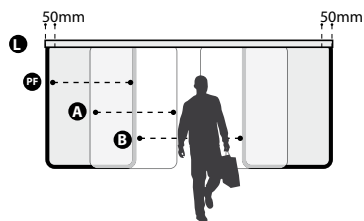
155 mm



Ref.: consultar

Modelo puerta abertura doble

Dual opening door model
Modèle porte ouverture double



L Longitud cajón
L Box length
L Longueur tiroir

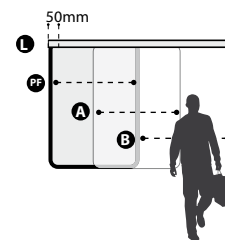
PF Parte Fija (igual a Longitud de hoja más 50mm)
PF Fixed part (equal to panel length of over 50mm)
PF Partie fixe (égale à la longueur du battant plus 50 mm)

A Longitud hoja
A Panel length
A Longueur battant

B Abertura de paso
B Access opening
B Ouverture de porte

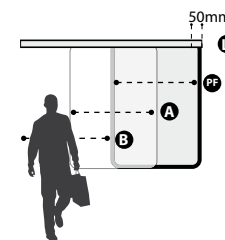
Modelo puerta simple abertura izquierda

Simple left-hand opening door model
Modèle porte simple ouverte à gauche



Modelo puerta simple abertura derecha

Simple right-hand opening door model
Modèle porte simple ouverte à droite



Puerta automática P-4002v

Puertas automáticas para facilitar el acceso a personas de forma simple y segura. Servicio continuo, puertas dotadas con selector de programas, diseño pensado para una instalación rápida y sencilla, cabe destacar su silencioso funcionamiento y sus elegantes formas que se integran en cualquier espacio.

Automatic door P-4002v.

Automatic doors to make access for people easier in a simple and safe way. Ongoing service, doors with a built-in program selector, designed with fast and easy installation in mind, it is worth noting that it operates silently and its elegant shape fits in with any space.

Porte automatique P-4002v.

Portes automatiques pour faciliter l'accès aux personnes de manière simple et sûre. Service continu, portes dotées d'un sélecteur de programmes, conception pour une installation rapide et simple ; il faut souligner son fonctionnement silencieux et ses formes élégantes qui s'intègrent à n'importe quel espace.

Características Técnicas / Technical Features / Caractéristiques Techniques

	P-4001v	P-4002v
alimentación / power supply / alimentation	230 V 50 Hz	230 V 50 Hz
potencia absorbida / power consumption / puissance absorbée	230 W	230 W
ciclo funcionamiento / working cycle / cycle fonctionnement	Continuo	Continuo
paso útil mín. / min. useful space / ouverture utile mini.	75 cm	80 cm
paso útil máx. / max. useful space / ouverture utile maxi.	255 cm	290 cm
peso máx. hoja / max. panel weight / poids maxi. battant	150 kg	120 + 120 kg
velocidad max movimiento / max moving speed / vitesse maxi. mouvement	100 cm/sec	200 cm/sec
dimensión travesaño / crossbeam size / dimension traverse	166x155 mm	166x155 mm
apertura parcial / partial opening / ouverture partielle	10-70%	10-70%
antiplastamiento / anti-crushing / anti-écrasement	encoder / antiplastamiento	encoder / antiplastamiento
temperatura / temperature / température	0° / 55° caja interna	0° / 55° caja interna
regulación altura carros / car height regulation / réglage hauteur chariots	hasta 16 mm	hasta 16 mm

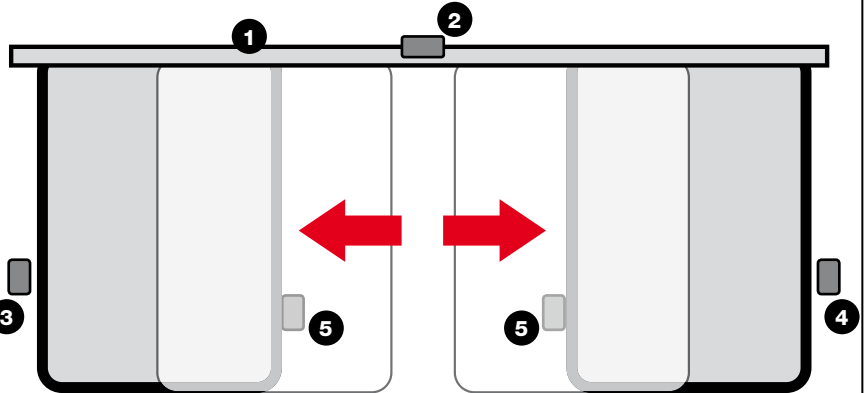
KIT

P-4002v

Kit para instalación básica del control de accesos peatonales, mediante apertura y cierre de dos hojas (max 120+120 kg). Todo lo necesario para poder automatizar un acceso con una puerta automática de la forma más sencilla y simple. Fácil instalación.

Kit for the basic installation of pedestrian access control, through the opening and closing of two panels (max. 120+120Kg). Everything you need to automate an access point with an automatic door in the easiest and most straight-forward way. Easy installation.

Kit pour l'installation de base du contrôle d'accès piétonnier par ouverture et fermeture des deux battants (maxi 120+120Kg). Tout ce qui est nécessaire pour pouvoir automatiser un accès avec une porte automatique de la manière la plus simple. Installation facile.



- 1. P-4002v 2. sensor de presencia 3. dispositivo de selección 4. dispositivo de bloqueo 5. fotocélulas**
 1. P-4002v 2. movement sensor 3. selecting device 4. locking device 5. photocells
 1. P-4002v 2. capteur de présence 3. dispositif de sélection 4. dispositif de blocage 5. photocellules

Ref.: **consultar**

Accesorios - Accessories - Accessoires



Selector de programación
Programming selector
Sélecteur de programmation

Ref.: **consultar** ● ●
 Ref.: contact us
 Réf.: consulter



Dispositivo de bloqueo
Locking device
Dispositif de blocage

Ref.: **consultar** ●
 Ref.: contact us
 Réf.: consulter



Sensor de presencia
Movement sensor
Capteur de présence

Ref.: **consultar** ● ●
 Ref.: contact us
 Réf.: consulter



Fotocélulas
Photocells
Photocellules

Ref.: **consultar** ●
 Ref.: contact us
 Réf.: consulter



Batería de emergencia
Emergency battery
Batterie d'urgence

Ref.: **consultar** ●
 Ref.: contact us
 Réf.: consulter

● **Compatible con toda la serie** | *Compatible with all series* | *Compatible avec toute la série*
 ● **Versión 24V** | *24V Version* | *Version 24V*
 ● **Exclusivo para este producto** | *Only for this product* | *Réservé exclusivement à ce produit*

P-4001v / P-4002v

new Producto NUEVO | Prodotto NUEVO | Produto NOVO

RF Radiofrecuencia | Radiofrequenza | Radiofrequência

24V Motor 24V | Motore 24V | Motor 24V

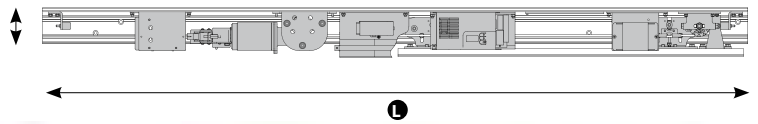
KIT Producto KIT | Prodotto KIT | Produto KIT

230V Alimentación 230v | Alimentazione 230v | Alimentação 230v

24x365 Uso intensivo | Uso intensivo | Uso intensivo

Dimensiones / Dimensioni / Dimensões

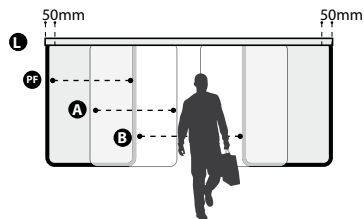
155 mm



Ref.: consultar

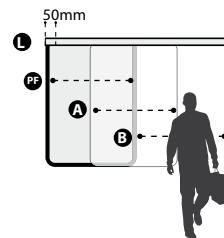
Modelo puerta abertura doble

Modello porta apertura doppia
Modelo porta abertura dupla



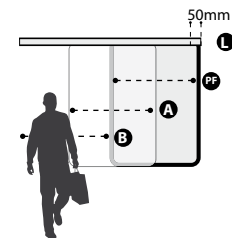
Modelo puerta simple abertura izquierda

Modello porta semplice apertura sinistra
Modelo porta simples abertura esquerda



Modelo puerta simple abertura derecha

Modello porta semplice apertura destra
Modelo porta simples abertura direita



L Longitud cajón

PF Parte Fija (igual a Longitud de hoja más 50mm)

A Longitud hoja

B Abertura de paso

L Lunghezza cassetto

PF Parte Fissa (uguale a Lunghezza battente più 50mm)

A Lunghezza battente

B Apertura di passaggio

L Comprimento da caixa

PF Parte Fixa (igual ao Comprimento da folha mais 50 mm)

A Comprimento folha

B Abertura de passagem

Puerta automática P-4002v

Puertas automáticas para facilitar el acceso a personas de forma simple y segura. Servicio continuo, puertas dotadas con selector de programas, diseño pensado para una instalación rápida y sencilla, cabe destacar su silencioso funcionamiento y sus elegantes formas que se integran en cualquier espacio.

Porta automatica P-4002v.

Porte automatiche per agevolare l'accesso di persone in modo semplice e sicuro. Servizio continuato, porte dotate di selettore di programmi, design pensato per un'installazione rapida e semplice, spicca per il suo silenzioso funzionamento e le sue eleganti forme che si integrano in qualsiasi spazio.

Porta automática P-4002v.

Portas automáticas para facilitar o acesso a pessoas de uma forma simples e segura. Serviço contínuo, portas dotadas de selector de programas, desenho pensado para uma instalação rápida e simples, deve realçar-se o seu silencioso funcionamento e as elegantes formas que se integram em qualquer espaço.

Características Técnicas / Caratteristiche Tecniche / Características Técnicas

	P-4001v	P-4002v
alimentación / alimentazione / alimentação	230 V 50 Hz	230 V 50 Hz
potencia absorbida / potenza assorbita / potência absorvida	230 W	230 W
ciclo funcionamiento / ciclo di funzionamento / ciclo de funcionamento	Continuo	Continuo
paso útil mín. / passaggio utile minimo / passagem útil mínima	75 cm	80 cm
paso útil máx. / passaggio utile massimo / passagem útil máxima	255 cm	290 cm
peso máx. hoja / peso massimo battente / peso máximo folha	150 kg	120 + 120 kg
velocidad max movimiento / velocità max movimento / velocidade máx. movimento	100 cm/sec	200 cm/sec
dimensión travesaño / dimensioni traversa / dimensão travessa	166x155 mm	166x155 mm
apertura parcial / apertura parziale / abertura parcial	10-70%	10-70%
antiplastamiento / antischacciamento / anti-esmagamento	encoder / antiplastamiento	encoder / antiplastamiento
temperatura / temperatura / temperatura	0° / 55° caja interna	0° / 55° caja interna
regulación altura carros / regolazione altezza carrelli / regulação altura carros	hasta 16 mm	hasta 16 mm

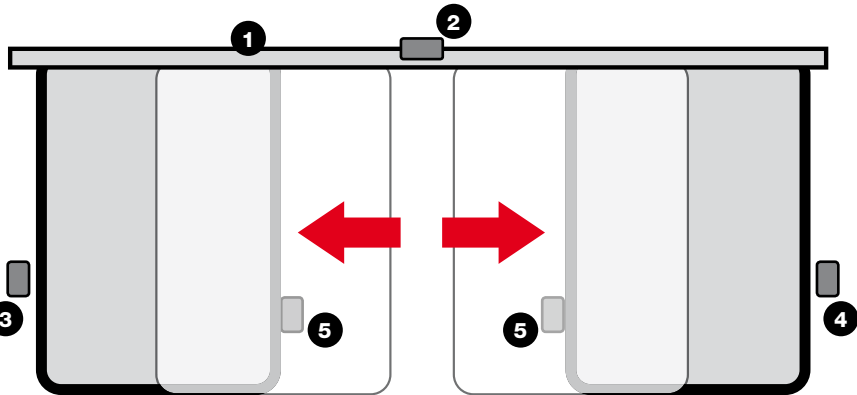
KIT

P-4002v

Kit para instalación básica del control de accesos peatonales, mediante apertura y cierre de dos hojas (max 120+120 kg). Todo lo necesario para poder automatizar un acceso con una puerta automática de la forma más sencilla y simple. Fácil instalación.

Kit per installazione di base del controllo di accessi pedonali, mediante apertura e chiusura a due battenti (max. 120+120Kg). tutto ciò che serve per poter automatizzare un accesso con porta automatica nel modo più semplice e pratico. Facile installazione.

Kit para instalação básica do controlo de acessos pedonais, por meio de abertura e fecho das folhas (máx. 120+120 kg). Tudo o que é necessário para poder automatizar um acesso com uma porta automática da forma mais simples e fácil. Fácil instalação.



1. P-4002v 2. sensor de presencia 3. dispositivo de selección 4. dispositivo de bloqueo 5. fotocélulas
 1. P-4002v 2. sensore di presenza 3. dispositivo di selezione 4. dispositivo di blocco 5. fotocellule
 1. P-4002v 2. sensor de presença 3. dispositivo de selecção 4. dispositivo de bloqueio 5. fotocélulas

Ref.: **consultar**

Accesorios - Accessori - Acessórios



Selector de programación
Selettore di programmazione
Selector de programação

Ref.: **consultar** ● ●
 Ref.: consultare
 Ref.: consultar



Dispositivo de bloqueo
Dispositivo di blocco
Dispositivo de bloqueio

Ref.: **consultar** ●
 Ref.: consultare
 Réf.: consultar



Sensor de presencia
Sensore di presenza
Sensor de presença

Ref.: **consultar** ● ●
 Ref.: consultare
 Réf.: consultar



Fotocélulas
Fotocellule
Fotocélulas

Ref.: **consultar** ●
 Ref.: consultare
 Ref.: consultar



Batería de emergencia
Batteria di emergenza
Bateria de emergência

Ref.: **consultar** ●
 Ref.: consultare
 Réf.: consultar

● **Compatible con toda la serie** | *Compatibile con tutta la serie* | *Compatível com toda a série*
 ● **Versión 24V** | *Versione 24V* | *Versão 24 V*
 ● **Exclusivo para este producto** | *Esclusivo per questo prodotto* | *Exclusivo para este produto*